



ATIVIDADES COMPLEMENTARES DE ESTUDO – COVID 19

ROTEIRO DE ATIVIDADES COMPLEMENTARES DE ESTUDO – COVID 19  
ESCOLA MUNICIPAL MARIA DO CARMO CAMPOS

PREZADOS PAIS E RESPONSÁVEIS!

CONTAMOS MUITO COM A PARTICIPAÇÃO DE VOCÊS NESSE PLANO DE ESTUDOS DIRIGIDOS. PRIMEIRO, RESERVE UM LOCAL BEM LEGAL PARA QUE SEU(SUA) FILHO(A) POSSA ESTUDAR COM TRANQUILIDADE.

DEPOIS LEIA COM ATENÇÃO AS ORIENTAÇÕES QUE SEGUEM. NELA DESCREVEMOS DE FORMA SIMPLES O QUE VAMOS ESTUDAR, PARA QUE, COMO E DE QUE FORMA FAREMOS OS REGISTROS DA APRENDIZAGEM. TAMBÉM PODEMOS ESTAR MAIS PRÓXIMOS PELO APLICATIVO “WHATSAPP”. CASO TENHA DÚVIDAS, ESTAREI NO HORÁRIO DE AULA, DISPONÍVEL PARA AJUDAR. NÃO SE ESQUEÇA DE QUE ESTAMOS EM UM MOMENTO DE RECLUSÃO SOCIAL DEVIDO AO VÍRUS COVID-19, POR ISSO MANTENHA OS CUIDADOS NECESSÁRIOS PARA A SUA PROTEÇÃO E DA SUA FAMÍLIA.

UM ABRAÇO

PROFESSOR: ARIADINE e JULIANA TURMA: INFANTIL 5

PERÍODO DE REALIZAÇÃO: 29 de junho a 03 de julho

VÍDEO OU ÁUDIO DO PROFESSOR	INICIAR COM SAUDAÇÕES, PARA ACOLHIMENTO DOS PAIS E DAS CRIANÇAS.
O QUE VOCÊ VAI ESTUDAR:	<b>SABERES E CONHECIMENTOS:</b> <ul style="list-style-type: none"><li>• Necessidades, emoções e sentimentos;</li><li>• Estilos e elementos da dança. Manifestações culturais</li><li>• Expressão corporal</li><li>• Literatura;</li><li>• Escrita e suas representações;</li><li>• Modalidades das artes visuais;</li><li>• Animais, características e modos de vida;</li><li>• Leitura, escrita e letras;</li><li>• Formas geométricas;</li><li>• Tamanho, forma e posição dos objetos;</li><li>• Jogos</li><li>• Organização espacial, considerando a localização de seus elementos.</li></ul>

**PARA QUE  
VAMOS  
ESTUDAR  
ESSES  
CONTEÚDOS?**

**CAMPO DE EXPERIÊNCIA: O EU, O OUTRO E O NÓS:**

- Expressar, reconhecer e nomear necessidades, emoções e sentimentos que vivencia ou observa no outro.

**CAMPO DE EXPERIÊNCIA: ESCUTA, FALA, PENSAMENTO E IMAGINAÇÃO:**

- Apreciar momentos de contação de histórias realizados de diferentes maneiras.
- Vivenciar situações de leitura de memória.
- Manipulação do alfabeto em diversas situações.

**CAMPO DE EXPERIÊNCIA: CORPO, GESTOS E MOVIMENTOS:**

- Vivenciar momentos de contato direto com a dança de vários estilos e ritmos.
- Dançar, criando movimentos.
- Assistir e participar de apresentações de danças e festas regionais.

**CAMPO DE EXPERIÊNCIA: TRAÇOS, SONS, CORES E FORMAS**

- Rabiscar, pintar, desenhar, modelar, bordar, construir, fotografar, produzir filmes, recortar, colar, fazer instalações, etc., a sua maneira dando significado às suas ideias, aos seus pensamentos e sensações.
- Fazer suas próprias narrativas visuais e inferências por meio das diversas modalidades dessa linguagem.

**CAMPO DE EXPERIÊNCIA: ESPAÇO, TEMPOS, QUANTIDADES, RELAÇÕES E TRANSFORMAÇÕES**

- Observar animais no ecossistema, modos de vida, cadeia alimentar, etc.
- Montar a simetria das formas geométricas.
- Observar e identificar no meio as formas geométricas existentes, percebendo diferenças e semelhanças.
- Participar e construir jogos que envolvam números, quantidades, sequências, raciocínio lógico, contagem e comparações etc.
- Explorar o espaço em torno de casa, identificando a localização de seus elementos.

**COMO VAMOS  
ESTUDAR OS  
CONTEÚDOS?**

Em anexo.

Aula disponível 15/06/2020 (CANAL TV ESCOLA CURITIBA)- PRÉ ESCOLA.

• **SEGUNDA-FEIRA, 29 DE JUNHO DE 2020.**

O que você vê da sua janela? A vista que você tem é bonita ou feia? O que você sente quando olha pela sua janela? Um dia quente ou um dia de chuva, quais sentimentos você tem? E em um dia frio, o que você sente? Vamos ouvir cantar e dançar a música Cara de quê?

Agora, vamos ouvir a história Quero colo e pensar, como me sinto quando estou no colo da minha mamãe?

Veja as imagens de expressões faciais e depois desenhe na folha uma cara bem engraçada?

Música: [https://youtu.be/k\\_42QhQBKa8](https://youtu.be/k_42QhQBKa8)

história: <https://www.youtube.com/watch?v=AuAfojgdPr0>

Aula disponível 16/06/2020 (CANAL TV ESCOLA CURITIBA)- PRÉ ESCOLA.

• **TERÇA-FEIRA, 30 DE JUNHO DE 2020.**

As lagartas passam por uma metamorfose até virar borboletas, a professora irá ler a história através desta tirinha de imagens:



Vamos viajar no "SHOW DA LUNA", e descobrir uma curiosidade sobre as borboletas.

<https://www.youtube.com/watch?v=oLqEGAkj-qQ>

Após saber um pouco mais sobre as borboletas vamos realizar nossa atividade impressa com muita atenção, cole no caderno e coloque a data de hoje.

Aula disponível 17/06/2020 (CANAL TV ESCOLA CURITIBA)- PRÉ ESCOLA

• **QUARTA-FEIRA, 01 DE JULHO DE 2020.**

Você gosta de dançar? Que tipo de música você mais gosta de dançar? Você sabia que no nosso Brasil existem vários tipos de músicas e danças diferentes? E que elas mudam de acordo com a região que está? Os links abaixo são sugestões de algumas danças típicas da nossa cultura. Você pode mostrar pra seu filho apreciar e dançar junto.

<https://www.youtube.com/watch?v=N02VRy3MBGE>

<https://www.youtube.com/watch?v=3eg-vDlkXc>

<https://www.youtube.com/watch?v=S2wa3iX3c4Y>

<https://www.youtube.com/watch?v=d0hweRxDZrY>

<https://www.youtube.com/watch?v=ViAUEnRUydE>

[https://www.youtube.com/watch?v=k\\_mqo4ICsSU](https://www.youtube.com/watch?v=k_mqo4ICsSU)

<https://www.youtube.com/watch?v=2JqMAHuqkEo>

Você viu como as roupas dos dançarinos são coloridas e bonitas? Agora, rasgue pedaços de papel e cole nas roupas dos dançarinos.

Aula disponível 18/06/2020 (CANAL TV ESCOLA CURITIBA)- PRÉ ESCOLA

• **QUINTA-FEIRA, 02 DE JULHO DE 2020.**

Você já foi em uma feira livre? Aqui na nossa cidade temos varias feiras abertas e nela temos vários tipos de mercadorias para venda, como: verduras, frutas, bijuterias, comidas, plantas, doces, artesanatos, caldo de cana, suco, adoção de animais domésticos, entre outros..

A professora encaminhará no grupo do whatsapp diferentes fotos de tipos de feiras e explicará como elas funcionam.

Na atividade impressa o aluno (a) terá autonomia para vender algo que goste na feira e que irá render um bom dinheirinho imaginário.

**JOGO: Vamos brincar de fui a feira e comprei.....**

Precisamos de uma pessoa para brincar junto com o aluno (a), então começa assim:

**1 JOGADOR:** FUI NA FEIRA E COMPREI UMA MAÇA.

**2 JOGADOR:** FUI NA FEIRA E COMPREI UMA MAÇA E UMA BANANA.

**1 JOGADOR:** FUI NA FEIRA E COMPREI UMA MAÇA E UMA BANANA E ALFACE.

É um jogo de memorização dos alimentos e cada jogador adiciona um alimento a mais. Ganha quem decorar mais.

História: <https://www.youtube.com/watch?v=LR1RuL208rY> O Rato do campo e o rato da cidade.

---

Aula disponível 19/06/2020 (CANAL TV ESCOLA CURITIBA)- PRÉ ESCOLA

• **SEXTA-FEIRA, 03 DE JULHO DE 2020.**

Você sabe o nome da nossa cidade? A origem do nome da nossa cidade? O nome da nossa cidade vem de uma pessoa que viveu há muito tempo atrás. Roland foi um guerreiro que junto com Carlos Magno, que era seu tio, conquistou inúmeros povoados na Europa.

O nome Roland significa liberdade e justiça. Quando os imigrantes alemães vieram para a nossa cidade, eles procuravam por uma nova chance de reconstruir vossas vidas, fugindo da maldade das outras pessoas.

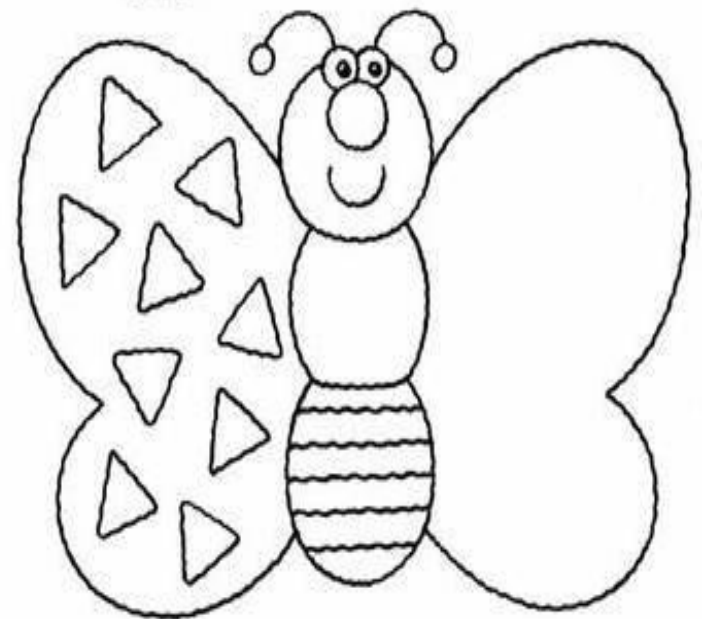

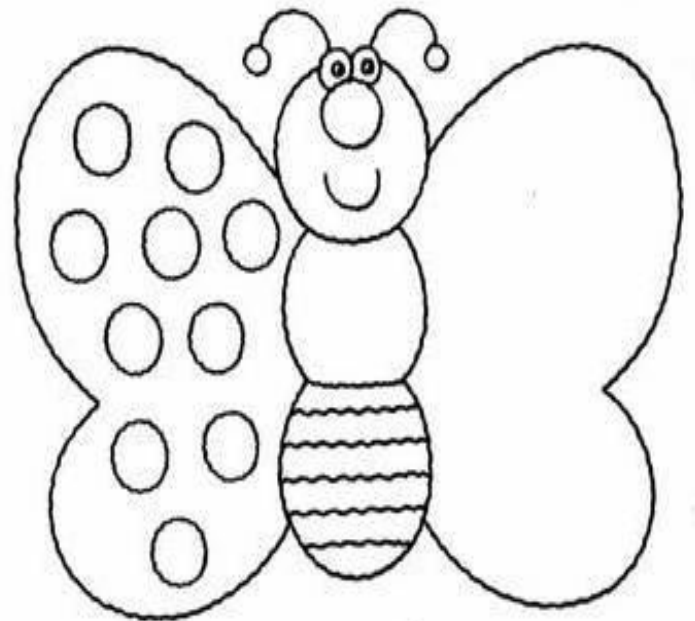

A palavra Roland começa com a letra "R". vamos fazer o som da letra R como a professora faz?

Quer aprender a fazer uma dobradura de um ratinho? Então, assista ao vídeo da professora ensinando a fazer o ratinho, depois, cole papel picado na letra R.

**ATIVIDADE: SEGUNDA-FEIRA, 29 DE JUNHO DE 2020**

- DESENHE AQUI, UMA CARA BEM ENGRAÇADA, CASO PRECISE DE AJUDA, FAÇA UMA CARETA NA FRENTE DO ESPELHO E DEPOIS, FAÇA SEU DESENHO.

❖ VAMOS COLORIR AS BORBOLETAS E COMPLETAR A SIMETRIA:



QUANTAS BORBOLETAS VOCÊ ESTÁ VENDO NA IMAGEM?

( ) 2   ( ) 8   ( ) 1   ( ) 4   ( ) 5

ATIVIDADE: QUARTA-FEIRA, 01 DE JULHO DE 2020.

- RASGUE PEQUENOS PEDAÇOS DE PAPEL E COLE NA ROUPA DOS CAIPIRAS.



**ATIVIDADE: QUINTA-FEIRA, 02 DE JULHO DE 2020.**

- O QUE VOCÊ VENDE EM SUA BARRACA NA FEIRA? DESENHE SEUS PRODUTOS:



**ATIVIDADE: SEXTA-FEIRA, 03 DE JULHO DE 2020.**

- RASGUE PEDAÇOS DE PAPEL COLORIDO E COLE NA LETRA R ABAIXO.

